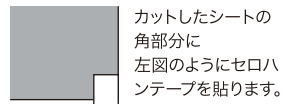


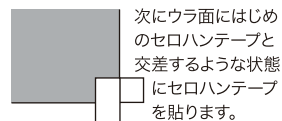
保護フィルムのはがし方

カットしたシートは保護フィルムをはがして窓に貼ります。下図のようにして

必ず貼る直前にはがして下さい。



カットしたシートの角部分に左図のようにセロハンテープを貼ります。



次にウラ面にはじめのセロハンテープと交差するような状態にセロハンテープを貼ります。

2枚のテープのみみ出た部分を両手で持ち、テープどうしをはがすような形ではがして下さい。はがしたシートは粘着面を上にして置いてください。

貼り方

まず最初に窓のサイズを測りそのサイズにフィルムを切ります。次に約200~300ccの水に2~3滴の中性洗剤を加えよくかき混ぜて塗布する水溶液を準備します。

※フィルムは室内側に貼って下さい。

①



作った水溶液を使い、ガラス面の汚れやほこりをきれいにふきとります。(油や洗剤成分が残っていると貼り付きにくくなる事があります)この時点でシートの保護フィルムをはがします。(上説明参照)

②



霧吹きなどでガラス面にたっぷり水溶液を吹きつけて下さい。

③



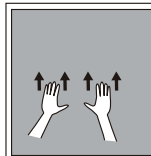
ガラスの一番上に合わせて軽く窓にフィットさせて真ん中から外側に水分を押し出す感じで軽く押さえていきます。上側から貼っていきます。この段階は位置あわせのつもりでできるだけ空気がたまらないように軽く押さえていってください。2枚目を貼る前にもう一度水溶液を吹き付けておく方がいいでしょう。

④



フィルムの上から水溶液を吹きつける。ヘラのすべりを良くするためにフィルムの表面に水溶液を軽く吹き付けた上で、ヘラでフィルムの中央から外に向かって水分と空気を押し出していきます。その後、タオルやティッシュ等で表面の水溶液をふき取ります。(1枚貼るごとにこれを繰り返します)

⑤



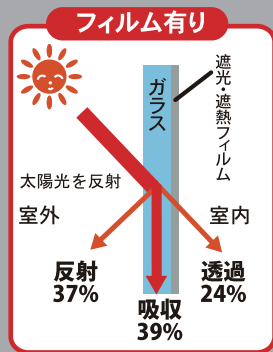

2枚目を貼った時にすきまが空く時は、上図のように手の平で軽く押さえたまま上方向に「ジワッ」と押し上げて下さい。移動しにくい時や空気だまりができる場合は、シートの上を少しはがして、ガラスとの間に水溶液を吹き付けて再度行ってください。

ガラスとフィルムの間に水をためて、それを外に押し出すのがポイント。

商品情報

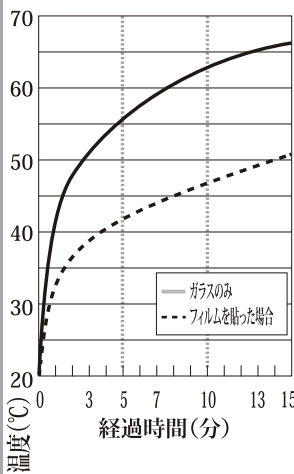


**部屋が暗くなりにくい
日よけ(目隠し)効果
遮熱効果で冷房効率UP**



フィルムの有無による遮熱性の測定結果

(公的機関での測定結果に基づいた表です) ※室内側の窓から1cm付近の温度(℃)です。



遮光性・紫外線透過率の測定結果

(公的機関での測定結果に基づいた表です)

試験項目	本品
日射透過率	24%
日射反射率	37%
日射吸収率	39%
紫外線透過率	33%

特長

外もよく見え、太陽光を適度にカットし、室内の温度上昇を抑えます。透明タイプはキラキラしく、目かくし効果もあります。

発注コード 408-6295

品番 TSF-9018-TM

⚠️ ご注意

表面がザラザラや凹凸の窓ガラスには貼れません。

- 網入りガラス・線入りガラス・熱線反射ガラス・熱線吸収ガラス・二重ガラス・合せガラスには使用できません。ガラスにヒビが入る可能性があります。
- フィルムを火気に近づけたり、熱いものに直接触れないようご注意ください。
- 貼る際に、水溶液はたっぷりスプレー(または塗布)してください。少ないと空気だまりがたくさん残ったり、はがれやすくなる事があります。
- 貼った後、1日程度は貼り合わせ強度ができませんので、できるだけシートに触れないようにしてください。
- このシートは平らなガラス用です。一部のすりガラスや凹凸があるガラスにはうまく貼れない場合や、はがれやすい場合があります。
- ヘラで空気や水を押し出していく時に、表面に塗布する水が少なかつたり、ヘラを強く押さえずぎるとフィルム表面がキズつく場合があります。
- フィルムをすらすらに強く押さえずぎないようにしてください。ガラスが割れる場合があります。
- ヒビ等が入ったガラスに貼ると、ガラスの破片等でケガをする場合がありますので貼らないでください。
- はがした保護フィルムはすべりやすいのでご注意ください。
- 万が一、はがした時にシートの一部がガラス表面に残った場合は、布などに中性洗剤等をしみこませ、こすり取ってください。
- 省エネ効果等は、部屋の大きさや室内の状況等の影響を受けます。
- 本製品は遮光・遮熱フィルム(室内貼り用)です。それ以外の用途で使用しないでください。
- 製品および梱包材を廃棄される場合は、お住まいの自治体の取り決めに基づいた処理をお願いします。
- 飛散防止効果はありません。
- 商品の仕様は予告なく変更することがあります。
- ごくまれにフィルムに波状の型がはいっている場合がありますが、これは窓に水貼りした後2~3日後には消えますので安心してご使用ください。



Window Film

遮光・遮熱フィルム

約90×180cm

透明タイプ

- 窓用
- 明るく保つ
- 簡単水貼り(便利なヘラ付き)

製品の特長

- 窓に貼っても部屋が暗くなりにくい。
- 水を使って簡単に窓に貼れ、はがした跡も残りにくいシートです。
- 半透明のフィルムが適度に太陽光を遮断し冷房効率をアップします。
- 半透明なので室内からは外が見え、外からの目隠し効果もあります。



イメージ

※若干、スモークがかかっておりますのでご注意ください。

品質表示

フィルム: ポリエステル(本体) (アルミ蒸着使用)
保護フィルム: ポリエステル
粘着剤: アクリル系、粘着剤
ヘラ: 発泡ポリエチレン



ラベル・紙管



包装材



MADE IN CHINA

総発売元 トラスコ中山株式会社

お客様相談室 ☎0120-509-849
E-mail: techno.center@trusco.co.jp
https://www.orange-book.com/